



# LA PORTE DES ALPES, TERRITOIRE DE PROJETS, DE SIÈGES ET DE CENTRES R&D



Territoire de projets, situé à l'est dans la première couronne de l'agglomération lyonnaise, la Porte des Alpes concentre 5 600 entreprises et 56 000 emplois. Cette zone d'activité dense et mixte propose à la fois des sites tertiaires et R&D comme des sites d'industries traditionnelles. Cette variété permet aux entreprises d'implanter leurs sièges sociaux à proximité de leurs centres de fabrication.

“ 5 600 entreprises,  
56 000 emplois,  
sièges sociaux et  
centres de fabrication,  
centres R&D ”

#### Une zone tertiaire et R&D

Le Pôle économique de la Porte des Alpes, à Saint-Priest / Bron, est une zone tertiaire haut de gamme, spacieuse, verdoyante, aux infrastructures et architectures high tech, avec notamment le **Parc Technologique** qui rayonne dans tout l'est lyonnais.

#### Deux zones d'industries traditionnelles

L'activité est également développée dans des zones industrielles traditionnelles, notamment « **Mi-Plaine** » et « **Lyon Sud-Est** » et par des projets de développement qui accueilleront prochainement de nouvelles entreprises : le Parc des Lumières, la ZAC Berliet...


#### Infrastructures et services

Eurexpo, l'aéroport d'affaires de Lyon-Bron et l'Université Lyon 2 sont autant d'équipements structurants qui participent à l'attractivité de ce territoire.

La Porte des Alpes accueille aussi Renault Trucks, Irisbus, Institut français des sciences et technologies des transports, de l'aménagement et des réseaux (IFSTTAR), trois des fondateurs du pôle de compétitivité Lyon Urban Truck & Bus 2015, dédié aux systèmes de transport.



# ↘ TROIS ENSEMBLES ÉCONOMIQUES, POUR UNE DYNAMIQUE PLURIELLE



La Porte des Alpes regroupe les communes de Bron, Chassieu, Mions et Saint-Priest. Trois grands ensembles économiques structurent le territoire : les deux grandes zones industrielles de Mi-Paine et de Lyon Sud-Est et la zone tertiaire et R&D du Pôle économique de la Porte des Alpes.



## Une accessibilité optimale

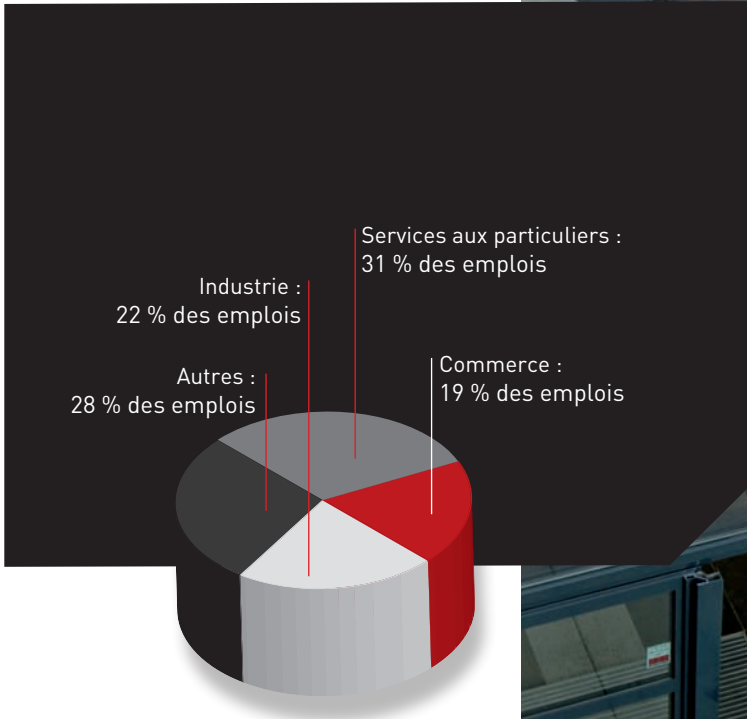
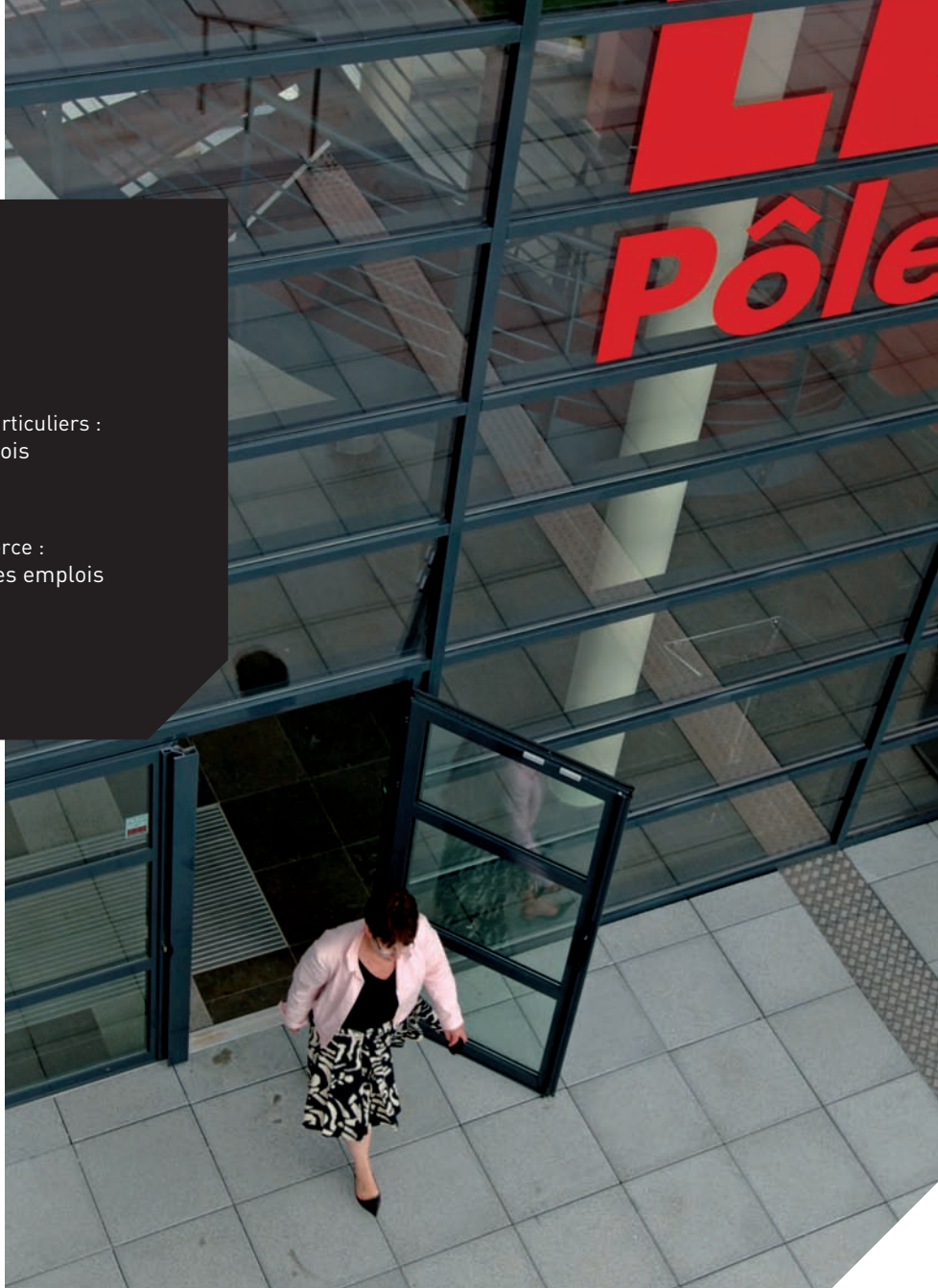
- **De grands axes routiers**
  - A 46, A 43, RN 6, RD 518
  - L'aéroport Lyon Bron, troisième aéroport d'affaires français
  - Le Boulevard Urbain Est
- **Un accès facilité pour vos salariés**
  - Tramway T2
  - De nombreuses lignes de bus
  - Métro à proximité de la zone (ligne D au sud)
  - Pôle multimodal : train et transports en commun

## Des infrastructures de haut niveau

- **Deux zones réaménagées pour un environnement de travail de qualité**
  - Haut débit disponible
  - Requalification de la voirie
  - Signalétique et jalonnement adaptés
  - Points d'information pour une orientation aisée
- **Une zone tertiaire haut de gamme**
  - De grands espaces, arborés et verdoyants
  - Des immeubles de bureaux lumineux, à l'architecture moderne
  - Facilité de parking

## Des services complets

- **Une offre locative de salles de réunion, de séminaires et d'incentives adaptée**
  - EUREXPO
    - deuxième parc d'expositions et de conventions français (plus de 100 000 m<sup>2</sup> de surface d'exposition modulable)
  - LE POLE + WOODCLUB
  - NOVOTEL Bron
  - CHÂTEAU DE SAINT-PRIEST
  - ESPACE MI-PLAINE
  - UN HÔTEL 4\* GOLDEN TULIP
- **Education, accueil, santé : des équipements structurants**
  - Université Lumière Lyon 2 : 15 000 étudiants
  - Pôle hôtelier de Bron : plus de 900 lits
  - Pôle hospitalier de Bron/Lyon
    - l'une des plus vastes concentrations hospitalières d'Europe
- **Pôles de services, de commerce et de restauration : variété et qualité**
  - Les centres-villes de Bron/Lyon, Saint-Priest, Mions et Chassieu
  - Le centre commercial régional de la Porte des Alpes



## La Porte des Alpes a séduit de nombreuses entreprises

- **Centres de décision**

DEPUY, GATTEFOSSÉ, SFR, CAP GEMINI, EMERSON, MICROSOFT, FRANCE TÉLÉCOM, IRISBUS, SCHNEIDER, TOTAL, SIEMENS...

- **Centres de fabrication**

MERIAL, RENAULT TRUCKS, ARVIN MERITOR, ABB, MONTABERT, LE PROGRÈS, STAUBLI...



Direction régionale de SFR



Irisbus



Direction régionale de DePuy

