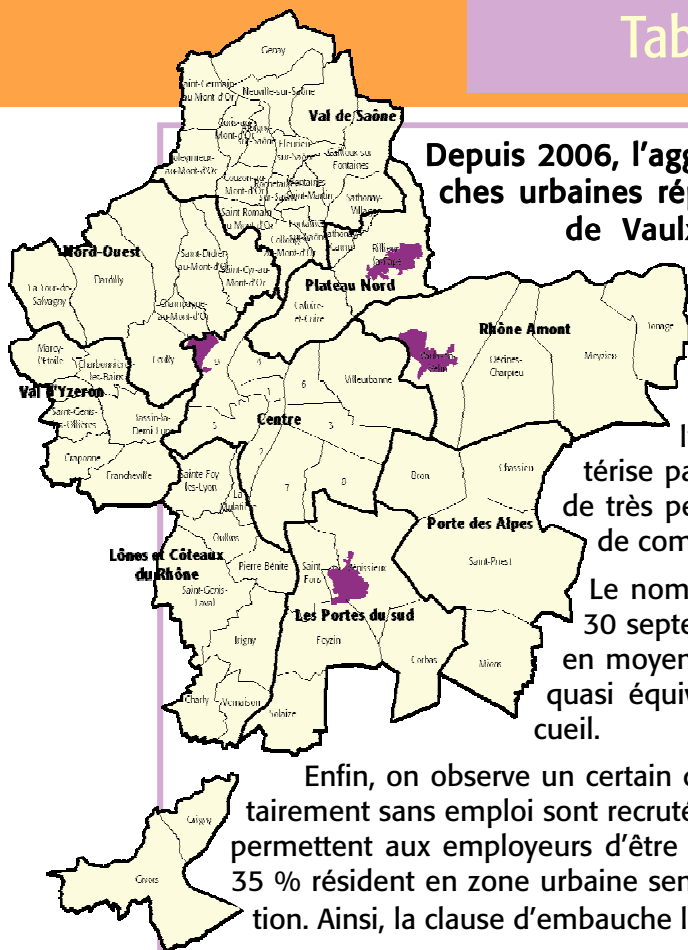




Tableau de bord



Depuis 2006, l'agglomération lyonnaise compte désormais 4 zones franches urbaines réparties sur 4 territoires Conférences des Maires. Celle de Vaulx-en-Velin appartient à la 1ère génération des ZFU créées en 1997. Celles de Rillieux-la-Pape et Vénissieux ont été mises en place en 2004 et enfin la Duchère (Lyon 9) existe depuis 2006.

Le nombre d'établissements a progressé significativement sur l'ensemble de ces territoires. Leur tissu économique se caractérise par une plus forte implantation (par rapport à l'agglomération) de très petites entreprises et par une plus forte présence des activités de commerce et liées au BTP.

Le nombre de demandeurs d'emploi a reculé sensiblement entre le 30 septembre 2006 et le 30 septembre 2007. La baisse a atteint 9 % en moyenne sur l'ensemble des ZFU et les évolutions respectives sont quasi équivalentes à celles observées à l'échelle des communes d'accueil.

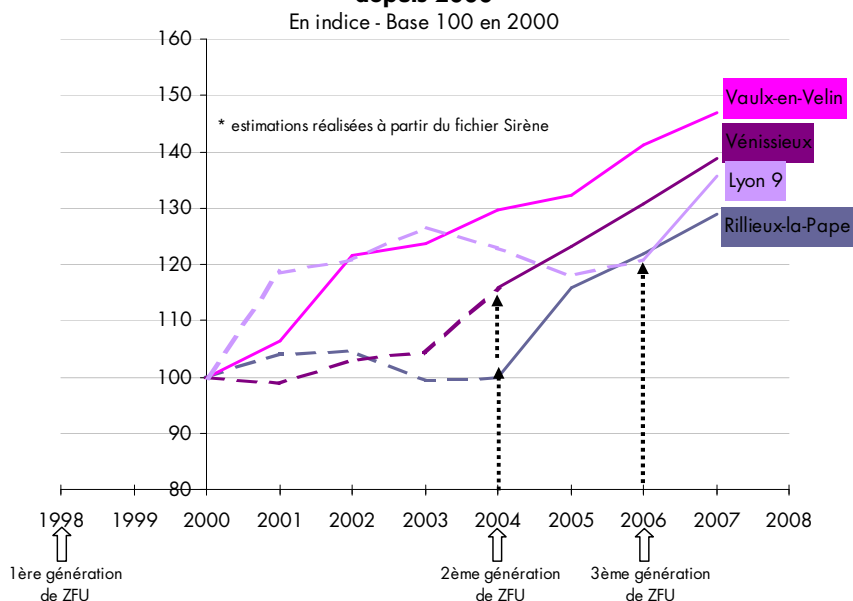
Enfin, on observe un certain dynamisme des recrutements. Près de 700 personnes majoritairement sans emploi sont recrutées chaque année par des établissements implantés en ZFU et permettent aux employeurs d'être exonérés d'une partie de leurs charges sociales. Parmi elles, 35 % résident en zone urbaine sensible ou sur la ZFU soit le minimum exigé par la réglementation. Ainsi, la clause d'embauche locale (33 %) est respectée.

Le tissu économique se densifie dans les ZFU

ZFU	Nombre d'établissements* En 2004	Nombre d'établissements* au 1er janvier 2007
Rillieux-la-Pape	428	553
Vaulx-en-Velin	882	1 296
Vénissieux	509	609
Lyon 9	332	373
Total 4 ZFU		2 831

* estimation réalisée à partir du fichier Sirène géolocalisé

Evolution du nombre d'établissements* dans les ZFU depuis 2000



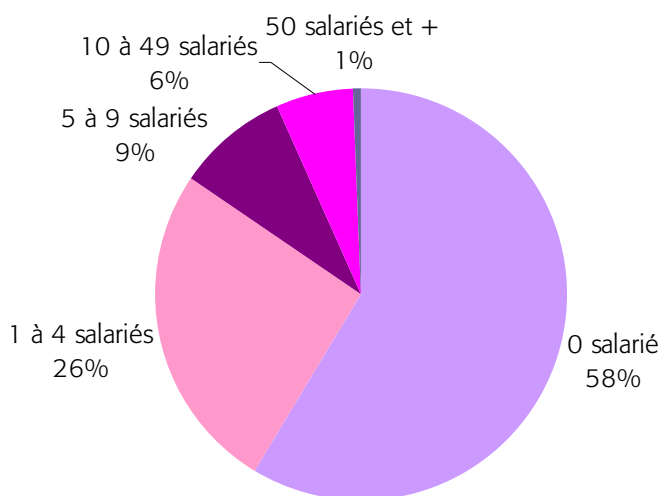
LES ETABLISSEMENTS (la ZFU de la Duchère n'est pas intégrée dans les statistiques)

Un tissu de très petites entreprises

84 % des établissements implantés en ZFU comptent moins de 5 salariés (contre 81 % à l'échelle du Grand Lyon).

Ce phénomène est plus accentué encore dans les zones franche de Vénissieux et Rillieux-la-Pape où la part approche voire dépasse 90 %.

La taille des établissements implantés en ZFU fin 2004



Source : Insee-REE 2004

Une forte présence des activités liées aux services aux particuliers, au BTP et des activités de commerce

Les secteurs* les plus représentés sont :

- Santé et action sociale
- Commerce de détail
- Conseil et assistance
- Construction

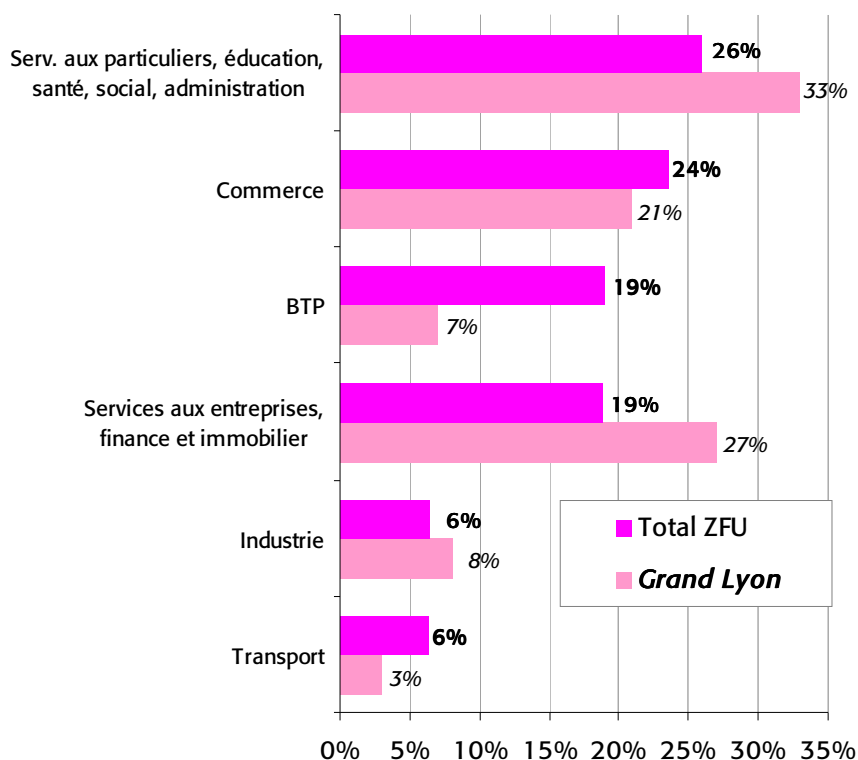
La zone franche de Vaulx-en-Velin présente un profil un peu différent : les deux secteurs dominants sont les services aux entreprises et le BTP.

Par rapport au Grand Lyon,

- le BTP, le commerce et le transport sont davantage présents sur les territoires ZFU,
- les services aux particuliers, les services aux entreprises et l'industrie sous-représentés.

* analyse des secteurs détaillés.

Les secteurs d'activités présents dans les ZFU fin 2004



Source : Insee-REE 2004

LES DEMANDEURS D'EMPLOI

Le nombre de demandeurs d'emploi diminue

La baisse entre septembre 2006 et septembre 2007 atteint 9 %. Les évolutions sont hétérogènes sur les territoires des zones franches et varient de - 3 % à - 14 % selon la zone franche.

Pour Rillieux-la-Pape et Lyon 9, le recul du nombre de demandeurs d'emploi dans la zone franche est supérieur à celui observé à l'échelle de la ville. En revanche, Vaulx-en-Velin et Vénissieux connaissent la tendance inverse et voient le nombre de chômeurs diminuer moins vite dans la zone franche que dans la ville. Il convient toutefois de nuancer ces constats par les effets des opérations de renouvellement urbain sur le peuplement des ces territoires (ex. démolitions à la Duchère).

Il convient de rappeler que les taux de chômage (RP 99) dans les territoires ZFU sont bien supérieurs à la moyenne du Grand Lyon (13 %).

Rappel des taux de chômage (RP 99)*

ZFU Lyon 9 : 21 %

ZFU Rillieux-la-Pape : 19 %

ZFU Vaulx-en-Velin : 28 %

ZFU Vénissieux : 29 %

Le phénomène est accentué pour les jeunes puisque le taux de chômage des moins de 25 ans varie de 35 % à 42 % selon la ZFU.

* il correspond au % des chômeurs dans la population active.

La part des jeunes parmi les demandeurs d'emploi évolue peu

La part atteint 22 % en moyenne fin septembre 2007. Les écarts entre les ZFU sont faibles.

Rillieux-la-Pape qui concentre plus de jeunes demandeurs d'emploi connaît une baisse de la part de jeunes dans le total des demandeurs d'emploi entre septembre 2006 et septembre 2007. En revanche, les autres territoires ont vu cette part stagner ou augmenter.

DES DEMANDEURS D'EMPLOI PLUS FAIBLEMENT QUALIFIES ET DIPLOMES (Source : Insee-Anpe au 31-12-2004)

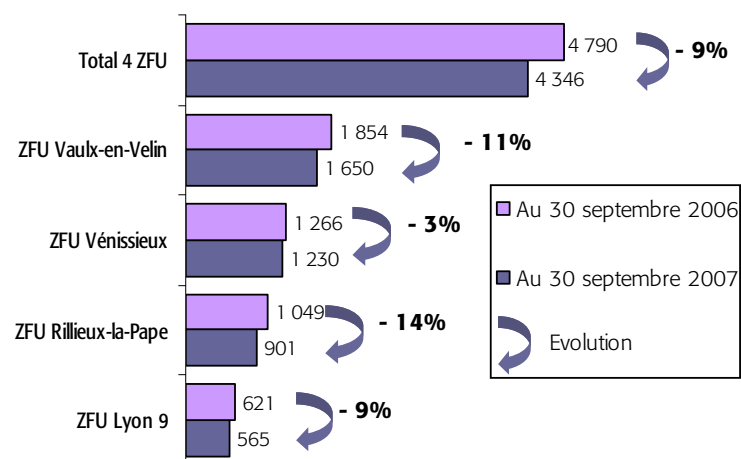
Fin 2004, la part des demandeurs d'emploi n'ayant aucun diplôme* se situe autour de 30 % dans les zones franches de l'agglomération (18 % à l'échelle du Grand Lyon). La part de demandeurs d'emploi ayant le niveau Bac et + est inférieure à 30 % fin 2004 (49 % pour l'ensemble de l'agglomération).

Fin 2004, la part des demandeurs sans qualification** varie de 41 % à 52 % selon la ZFU. Ces chiffres sont très largement supérieurs à celui du Grand Lyon : 28 %.

* cette catégorie regroupe les demandeurs d'emploi sortis avant la classe de 3ème et ceux ayant pour plus haut niveau un certificat d'études primaires (CEP) ou une section d'enseignement spécialisé (SES) que le diplôme soit obtenu ou non.

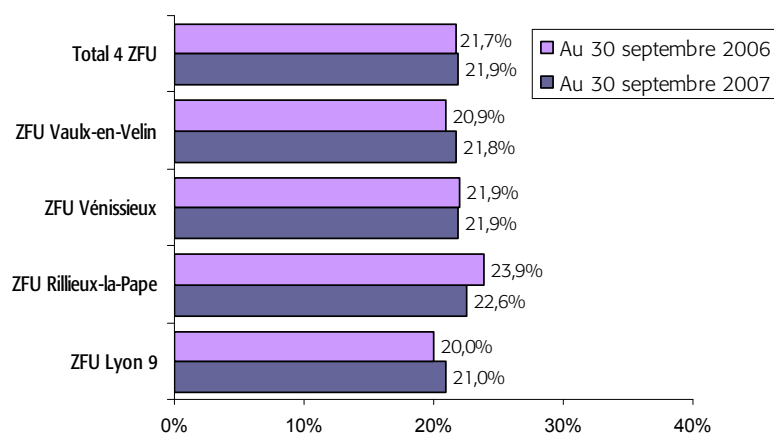
** cette catégorie regroupe les demandeurs d'emploi manœuvres, ouvriers spécialisés et employés non qualifiés.

Les demandeurs d'emploi de cat. 1



Source : DDTEFP du Rhône – Anpe

La part des jeunes dans le total des demandeurs d'emploi (toutes cat.)



Source : DDTEFP du Rhône – Anpe

LES RECRUTEMENTS EN ZFU (donnant lieu à exonération)

Environ 700 recrutements « exonérés » par an

Après avoir connue un pic en 2005 (40 %), la part de personnes recrutées résidant en ZFU ou en zone urbaine sensible (ZUS) par les établissements exonérés des zones franches se stabilise à 35 % en 2006 soit près de 240 personnes embauchées.

Les femmes sont concernées par un recrutement sur quatre et cette part évolue peu dans le temps.

Les recrutements donnant lieu à exonérations dans les 4 ZFU

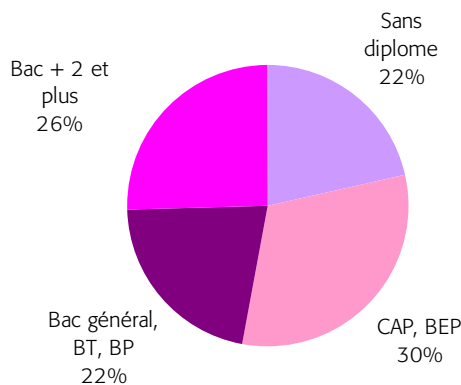


Source : DDTEFP Rhône

Les recrutements concernent tous les niveaux de formation

En 2006, la majorité des recrutements « exonérés » concerne des personnes pas ou peu diplômées (niveau CAP, BEP au plus). Cette part a diminué ces dernières années au profit de celle des personnes de niveau Bac.

Le niveau de formation des personnes recrutées

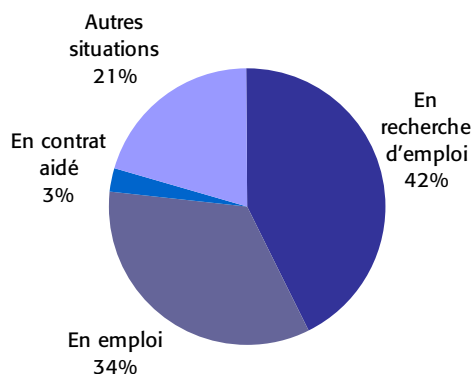


Source : DDTEFP Rhône

Le dispositif d'exonération bénéficie en premier lieu aux demandeurs d'emploi

En 2006, 42 % des personnes embauchées étaient en recherche d'emploi auparavant. Cette part fluctue selon les années. Elle a atteint 45 % en 2005. A l'inverse, un tiers était déjà en emploi.

La situation avant l'embauche



Source : DDTEFP Rhône

LES ZFU DE L'AGGLOMERATION LYONNAISE EN BREF

Près de 3 000 établissements début 2007

Un tissu de très petites entreprises

Une sur représentation (par rapport au Grand Lyon) des secteurs du BTP, du commerce et du transport
4 350 demandeurs d'emploi de cat. 1 fin septembre 2007.

Environ 700 personnes recrutées chaque année dont 250 résident dans des quartiers (ZFU, ZUS).

Pour tous renseignements sur cette étude, contactez Caroline Testut au 04 26 99 33 23
à l'Agence d'urbanisme pour le développement de l'agglomération lyonnaise